



STORE COFFRE 260

- Mise en œuvre simple et rapide
- Compact et esthétique
- Réglage d'inclinaison simplifié
- Optimisation du réglage des bras par vis excentrique
- Test de résistance au vent
- Option ruban LED
- Supports de fixation indépendants



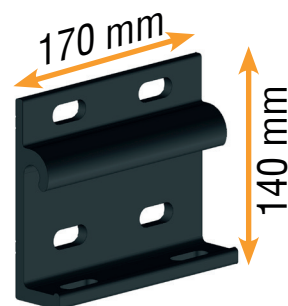
Information Technique



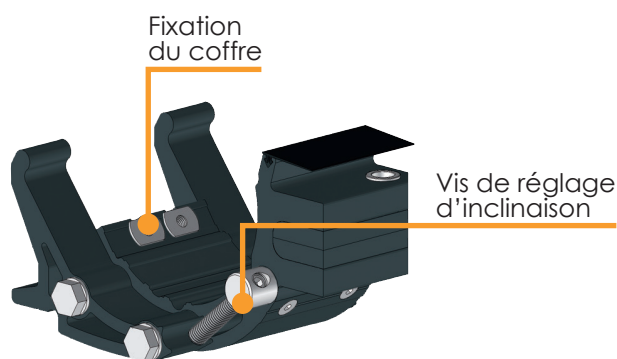
Enjoliveur



Moteur (facile d'accès)

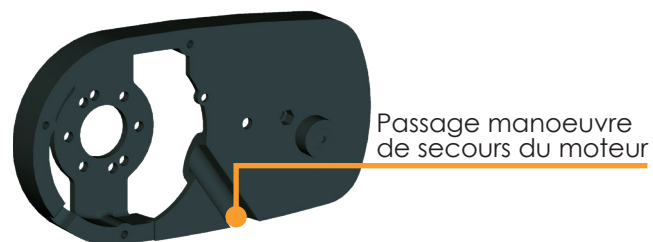


Support de bras



Fixation du coffre

Vis de réglage d'inclinaison

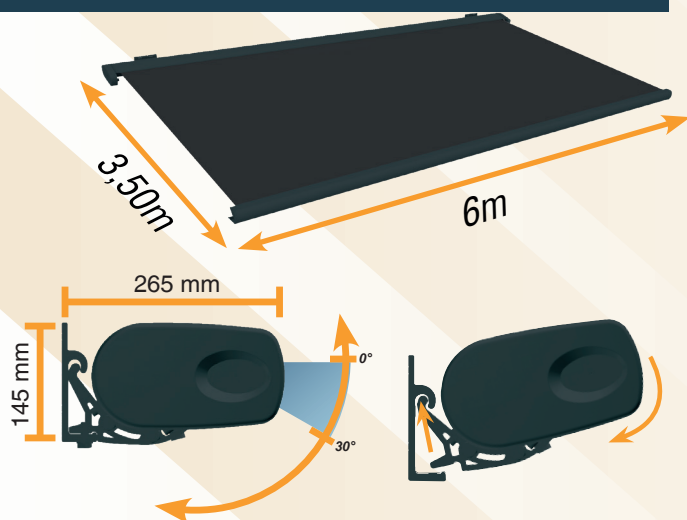


Passage manoeuvre de secours du moteur

Le support de bras (026105). Cette pièce en aluminium extrudé est d'une grande résistance mécanique. Sa conception multifonctionnelle intègre la fixation du bras par vis excentrique ainsi que les réglages d'inclinaison.

Ses joues intègrent toutes les possibilités de montage : fixation du coffre, des pièces du support du tube d'enroulement, des mécanismes de manoeuvre, treuil ou moteur.

Dimensions et Inclinaison



Finitions standard

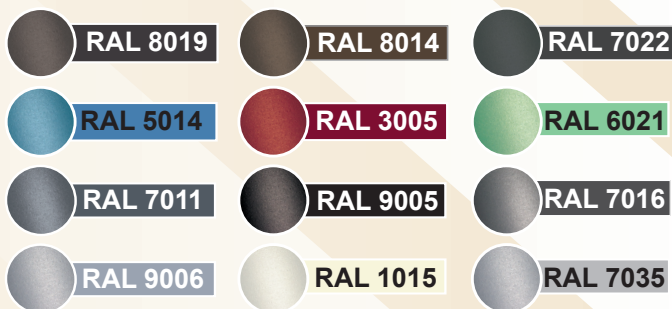


RAL 9010
BRILLANT



STRUCTURE
RAL 7016 ST
ANTHRACITE

Sélection couleurs sablé téflonné :



100% Recyclable



Note de Réparabilité