


En terrasse... Profitez de l'horizon qu'il fasse beau ou mauvais temps !



Souplesse avec deux vérins et dimension XXL

De la Bretagne à la côte méditerranéenne et également hors de France, depuis 2018 ce sont désormais **plusieurs centaines de pergola Horizon 3** qui ont été installées. Plusieurs configurations disponibles:

- Lames perpendiculaires
- Lames parallèles
- Version îlot

EN SAVOIR PLUS

La nouveauté ? Depuis quelques mois, vous pouvez demander en option le décalage des pieds pour des configurations atypiques. **Elle reste une valeur sûre !**



Documentation en ligne

Téléchargement des brochures en ligne. Disponibles en haute définition pour impression dans votre espace pro. Notices dans l'espace pro également.

Langues: Français, Anglais, Espagnol, Italien

Découvrez en photos quelques pergolas Horizon 3 installées par nos clients




Cette pergola bioclimatique modèle Horizon III du fabricant Mitjavila a été réalisée sur mesure pour venir se poser sur les murets en béton de la terrasse. La couleur blanche des profilés et des lames aluminium garantie une luminosité idéale sous la pergola et un accord parfait avec la façade blanche de la maison.

Très grande dimension possible avec ce modèle de pergola robuste et ses pieds en aluminium de 115mm.

A l'avenir les propriétaires pourront agrémenter la pergola d'un habillage latéral sur un des côtés de la pergola.


Pose par SUNSTORESHINE (FRANCE - 56)



Le choix du propriétaire s'est porté sur une pergola horizon III aux lames perpendiculaires blanches. La structure anthracite quant à elle rappelle les ardoises du toit et se marie parfaitement avec le garde-corps en aluminium de la terrasse.

Pour une terrasse orientée vers l'est ou l'ouest, comme ici, on préfère des pergolas avec des lames perpendiculaires à la façade. On bénéficie alors des premiers rayons de soleil de la matinée tout en étant protégé des chaleurs estivales.


Installation réalisée par F&I Concept le store (Melesse 35)



Dans une région où l'on ne profite de sa terrasse que quelques mois dans l'année lorsque celle-ci n'est pas couverte, installer une pergola bioclimatique permet de profiter de sa terrasse en toutes saisons.

Ici, cette pergola horizon III lames parallèles de couleur blanche en rappelle aux éléments de la façade s'intègre parfaitement à son environnement et invite à la détente dans ce coin de verdure.

Installation réalisée par SARL GUERREIRO FRERES (63)



Prolonger l'été sous votre pergola bioclimatique Horizon 3 ☀️🌧️ Vous allez aimer profiter de votre terrasse à l'arrière saison 🍷... et en hiver ?

Il suffit de mettre votre terrasse en hivernage. Rangez vos meubles pour les protéger du gel et ouvrez les lames de la pergola en cas de chute de neige.

Réalisation par Société Lebrun (vannes 56).

Les actualités du groupe

Pour vous accompagner professionnellement vous recevrez une fois par mois nos actualités les plus importantes dans notre bulletin d'informations.



Respect de vos données personnelles

Conformément à la RGPD, vous pouvez consulter notre [politique de confidentialité](#).

Si vous souhaitez continuer à recevoir nos actualités, ne faites rien. Sinon vous pouvez vous désinscrire sur le lien en bas de cet email.

SAS des Productions Mitjavila
D900 Km7
66602 Rivesaltes Cedex
contact@mitjavila.com



Cet e-mail a été envoyé à {{ contact.EMAIL }}
Vous avez reçu cet email car vous êtes client MITJAVILA.

[Se désinscrire](#)

Envoyé par

 sendinblue

© 2019 MITJAVILA